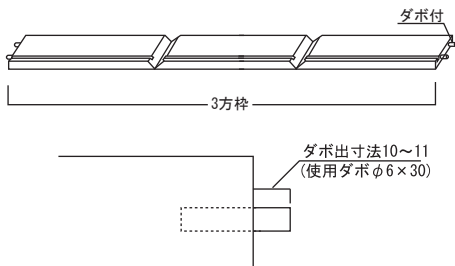



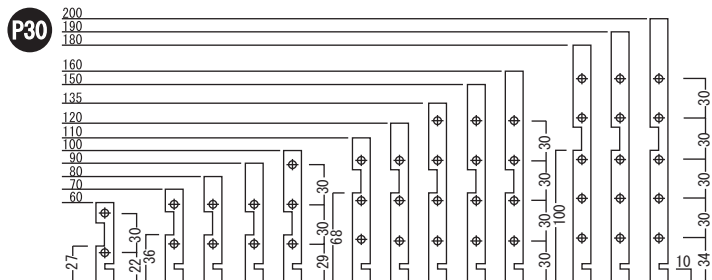
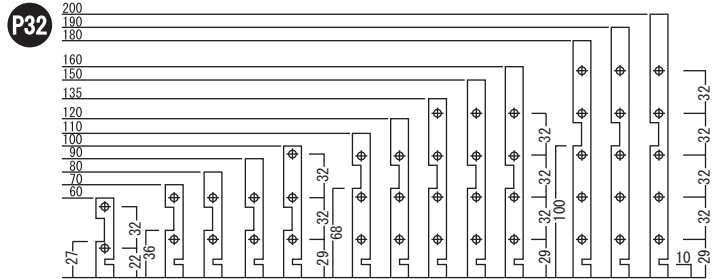
# シュプラーデ (シュプラーゼ)

**NEW!!**

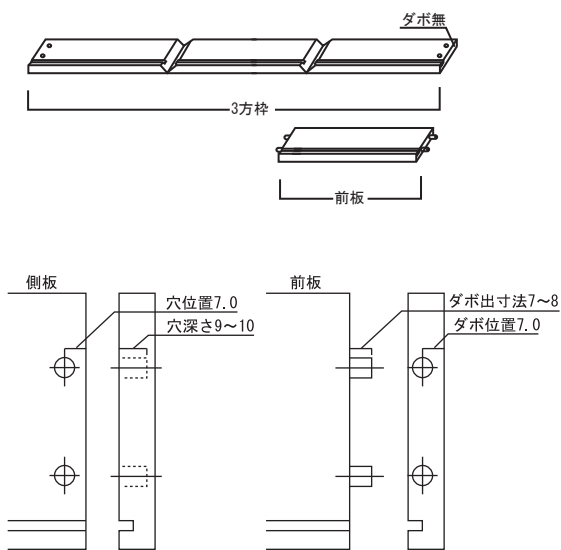

〈Aタイプ〉 3方枠: 前面化粧板を直接取り付ける3面型



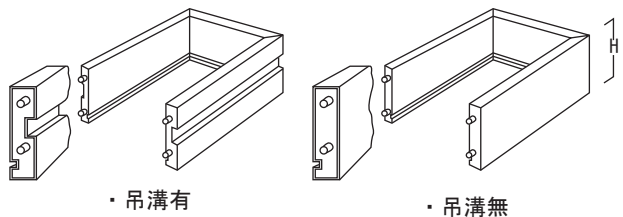
## ■フレーム寸法



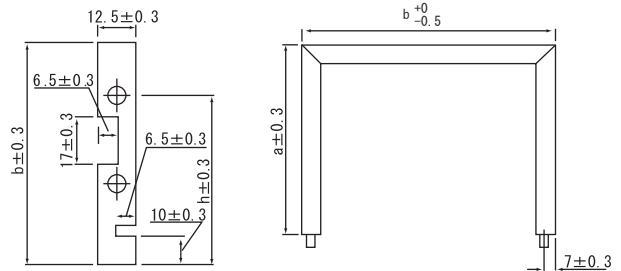
〈Bタイプ〉 4方枠: 3方枠に前板をはめ込むタイプ



## 〈共通仕様〉



### [フレーム公差]



高さ: 60、70、80、90、100、110、120、135、150、160、180、190、200mm  
 厚さ: 12mm  
 ダボピッチ: 30、32mm  
 ダボ径: 6mm  
 吊溝幅: 17mm  
 底板溝の幅: 3、3.5、4、4.5mm  
 仕上色: ホワイト、ベージュ、黒、木目柄



**NOGUCHI HARDWARE**

www.noguchi-hw.co.jp

本社・営業推進室 東京都台東区竜泉 3-11-3

TEL 03-3875-1125

〒110-0012 FAX 03-3871-0178

草加営業所

埼玉県草加市八幡町 93

TEL 048-931-9012

〒340-0006 FAX 048-932-2555

北海道営業所

北海道旭川市八条通 18 丁目 6

TEL 0166-31-4228

〒078-8218 FAX 0166-31-4229

甲府営業所

山梨県甲府市国母 4-5-16

TEL 055-228-2005

〒400-0043 FAX 055-228-3470