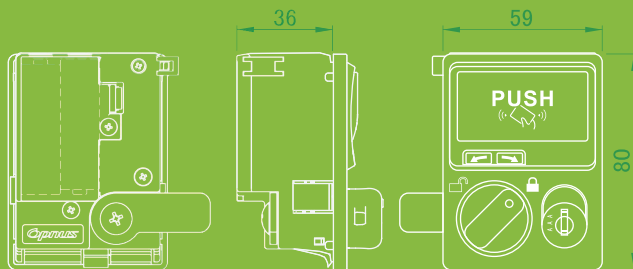


あなたのICカードが
カギになる!

管理が楽!
セキュリティ向上!

PittLock compact



※上図は電池仕様のものです。

業界初!

簡単取付

楽々管理

快適操作

特長

- お手持ちのICカードでロックできる!
- 切欠き寸法は、一般的なオフィス用錠前と同じ!
- ユーザーの登録・追加・削除が簡単にできる!
- 利用方法に合わせてリストバンドまたは、IC内蔵シールでも利用できる!



※イメージ画像

仕様

製品名称	Pitt Lock compact ピットロック コンパクト
材質	本体 ABS / カム SPCC
カード規格	FeliCa MIFARE
電源	外部電源仕様
	単3アルカリ乾電池(4本)仕様
電池寿命	1日10回の使用で約2年(乾電池仕様のみ)

モード	2タイプ ※詳細は裏面参照
鋼製扉厚	t0.7~t1.0mm対応
切欠き寸法	53.7mm×74.2mm
木製扉対応	取付アダプター使用(別売)
非常錠	内筒交換式
使用環境	屋内(温度0~40℃、湿度30~85%RH)

※FeliCaは、ソニー株式会社の登録商標です。

2つのモードについて

■メンバーモード

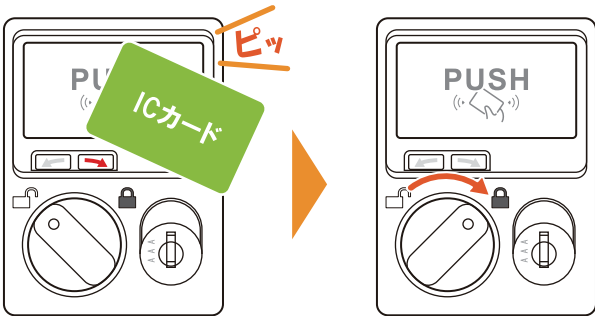
あらかじめ登録したICカードで、カギの開け閉めができます。 ※登録は1枚～100枚まで可能。


■ビジターモード

お手持ちのICカードで、カギの開け閉めが1度だけできます。

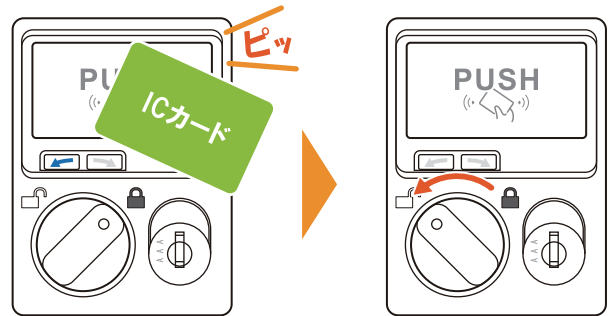
Pitt Lockの使い方


■カギのかけ方



- ① 起動ボタンを押し、ICカードをかざします。
- ② ツマミを  に回すとカギがかかります。

■カギのあけ方



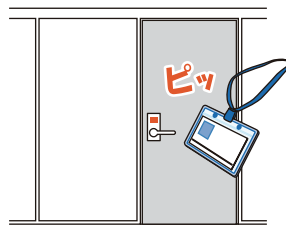
- ① 起動ボタンを押し、ICカードをかざします。
- ② ツマミを  に回すとカギがあきます。

※メンバーモードの場合は、あらかじめ登録したICカードを使用してください。

便利な運用（オフィス）

- ### ■入退出のカードで 個人ロッカーや 共有キャビネットが 使えます。

入退出カード1枚でOK



オフィス入り口



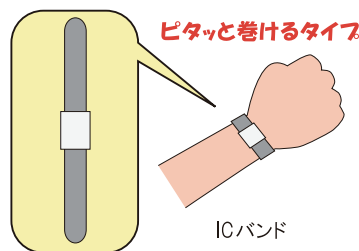
個人ロッカー



共有キャビネット

利用方法に合わせて

- ### ■ICチップ内蔵型リストバンド、 シールでの利用も可能です。



ピタッと巻けるタイプ

ICバンド

IC非搭載のものに貼れば
一瞬でキーに変身！



ICシール

近日発売!! (詳細は担当営業へ
お問合せください)